

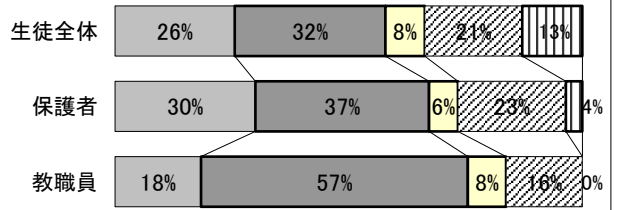
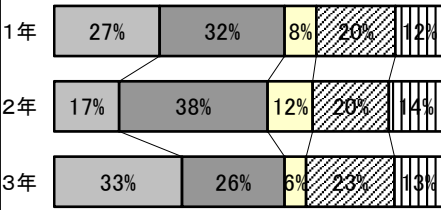
令和元年度 学校教育自己診断アンケート 集計

※集計数:生徒 652名(94.8%)
 1年:221名(92.9%)
 2年:215名(95.1%)
 3年:216名(96.4%)
 保護者 534名(77.6%)
 教職員 49名(65.3%)

① よくあてはまる	② ややあてはまる	⑤ わからない	③ 余りあてはまらない	④ 全くあてはまらない
--------------	--------------	------------	----------------	----------------

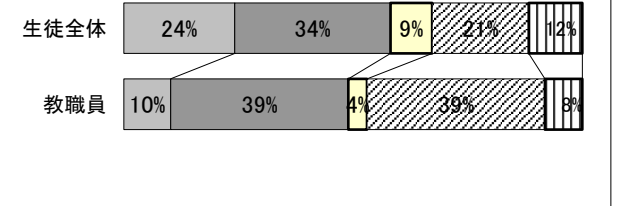
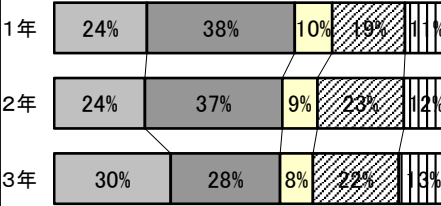
No.		①	②	⑤	③	④	
1	1 学校へ行くのが楽しい。	1年	27%	32%	8%	20%	12%
		2年	17%	38%	12%	20%	14%
		3年	33%	26%	6%	23%	13%
		生徒全体	26%	32%	8%	21%	13%
1	子どもは学校に行くのを楽しみにしている(ようだ)。	保護者	30%	37%	6%	23%	4%
1	生徒は、学校生活を楽しんでいる。	教職員	18%	57%	8%	16%	0%

- ①よくあてはまる
- ②ややあてはまる
- ⑤わからない
- ③余りあてはまらない
- ④全くあてはまらない



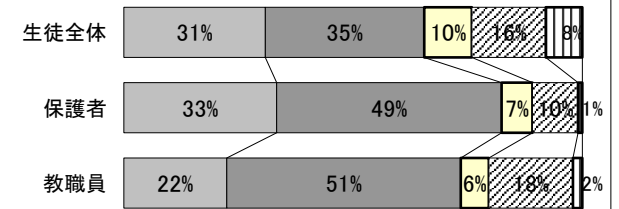
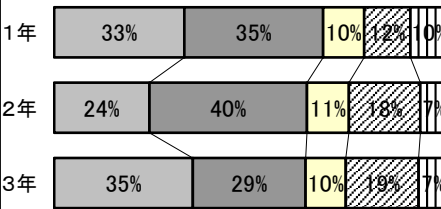
2	2 学校生活は有意義である。	1年	24%	38%	10%	19%	11%
		2年	24%	37%	9%	23%	12%
		3年	30%	28%	8%	22%	13%
		生徒全体	24%	34%	9%	21%	12%
2	生徒は、学校生活に意欲的に取り組んでいる。	教職員	10%	39%	4%	39%	8%

- ①よくあてはまる
- ②ややあてはまる
- ⑤わからない
- ③余りあてはまらない
- ④全くあてはまらない



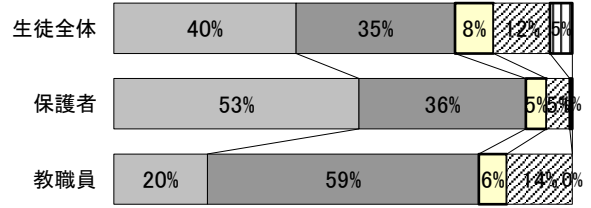
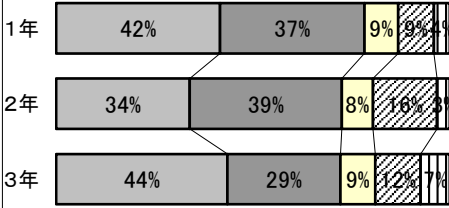
3	3 布施工科高校は自分の能力を高められると思う。	1年	33%	35%	10%	12%	10%
		2年	24%	40%	11%	18%	7%
		3年	35%	29%	10%	19%	7%
		生徒全体	31%	35%	10%	16%	8%
2	布施工科高校は子どもの能力を高められると思う。	保護者	33%	49%	7%	10%	1%
3	布施工科高校の教育は生徒の能力を高めている	教職員	22%	51%	6%	18%	2%

- ①よくあてはまる
- ②ややあてはまる
- ⑤わからない
- ③余りあてはまらない
- ④全くあてはまらない



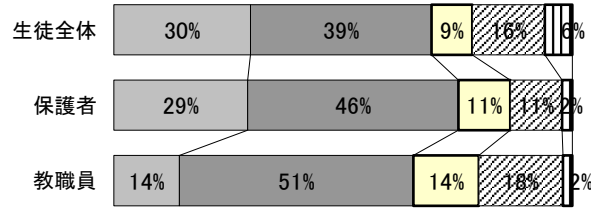
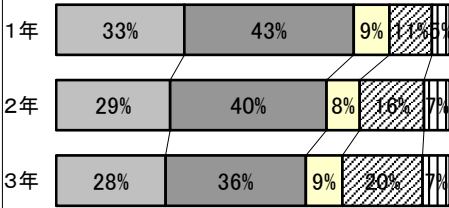
No.		①	②	⑤	③	④	
4	布施工科高校の授業で学んだことは卒業後の仕事に役に立つと思う	1年	42%	37%	9%	9%	4%
		2年	34%	39%	8%	16%	3%
		3年	44%	29%	9%	12%	7%
		生徒全体	40%	35%	8%	12%	5%
3	布施工科高校の授業で学んだことは子どもの卒業後の仕事に役に立つと思う。	保護者	53%	36%	5%	5%	1%
4	布施工科高校では、生徒の卒業後の仕事に役に立つ授業をしている。	教職員	20%	59%	6%	14%	0%

- ①よくあてはまる
- ②ややあてはまる
- ⑤わからない
- ③余りあてはまらない
- ④全くあてはまらない



5	いま受けている実習の必要性は実感できる。	1年	33%	43%	9%	11%	5%
		2年	29%	40%	8%	16%	7%
		3年	28%	36%	9%	20%	7%
		生徒全体	30%	39%	9%	16%	6%
4	子どもは実習の意義を感じているようだ。	保護者	29%	46%	11%	11%	2%
5	生徒にとって必要と思われる実習が行われている。	教職員	14%	51%	14%	18%	2%

- ①よくあてはまる
- ②ややあてはまる
- ⑤わからない
- ③余りあてはまらない
- ④全くあてはまらない



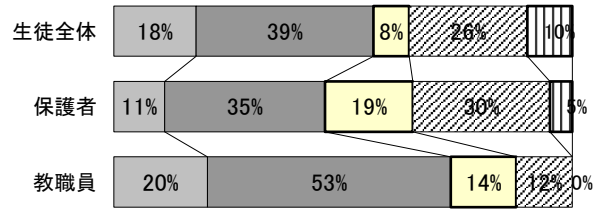
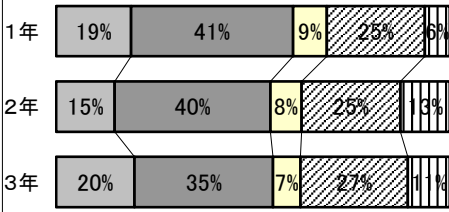
6	学習のわからないことについて、補習等、十分に指導を受けることができる。	1年	31%	40%	10%	15%	4%
		2年	27%	40%	7%	21%	4%
		3年	31%	33%	10%	18%	8%
		生徒全体	30%	38%	9%	18%	5%
5	学習のわからないことについて、補習等、十分に指導が行なわれている。	保護者	22%	40%	19%	17%	2%
6	学習のわからないことについて、補習等十分に指導している	教職員	20%	41%	8%	29%	2%

- ①よくあてはまる
- ②ややあてはまる
- ⑤わからない
- ③余りあてはまらない
- ④全くあてはまらない



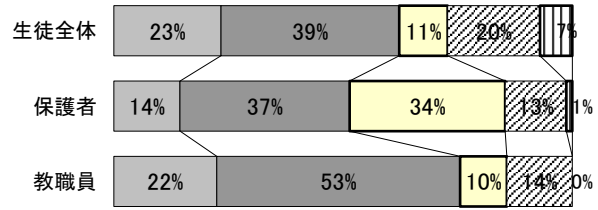
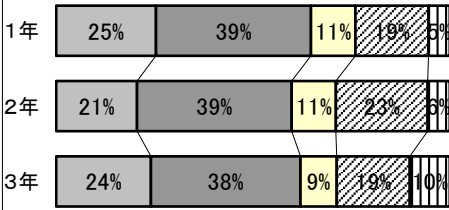
No.		①	②	⑤	③	④	
7	7 授業はよくわかる。	1年	19%	41%	9%	25%	6%
		2年	15%	40%	8%	25%	13%
		3年	20%	35%	7%	27%	11%
		生徒全体	18%	39%	8%	26%	10%
6	子どもは、授業がわかりやすく楽しいと言っている。	保護者	11%	35%	19%	30%	5%
7	本校の先生は生徒が分かるような授業をしている。	教職員	20%	53%	14%	12%	0%

- ①よくあてはまる
- ②ややあてはまる
- ⑤わからない
- ③余りあてはまらない
- ④全くあてはまらない



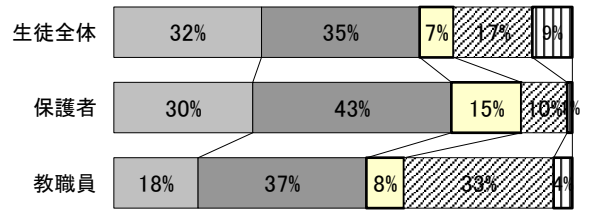
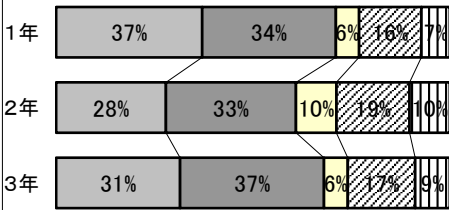
8	8 先生は教え方に様々な工夫をしている。	1年	25%	39%	11%	19%	5%
		2年	21%	39%	11%	23%	6%
		3年	24%	38%	9%	19%	10%
		生徒全体	23%	39%	11%	20%	7%
7	先生は教え方に様々な工夫をしているようだ。	保護者	14%	37%	34%	13%	1%
8	本校の先生は教え方に様々な工夫をしている。	教職員	22%	53%	10%	14%	0%

- ①よくあてはまる
- ②ややあてはまる
- ⑤わからない
- ③余りあてはまらない
- ④全くあてはまらない



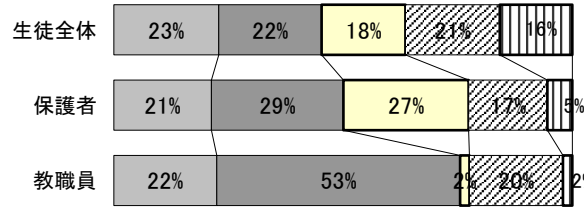
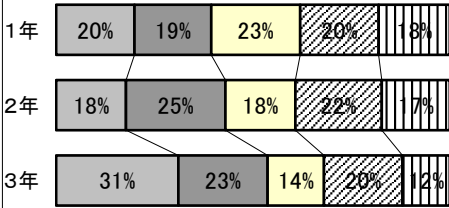
9	9 成績評価には納得している。	1年	37%	34%	6%	16%	7%
		2年	28%	33%	10%	19%	10%
		3年	31%	37%	6%	17%	9%
		生徒全体	32%	35%	7%	17%	9%
8	学習の評価は適切に行われている。	保護者	30%	43%	15%	10%	1%
9	本校の学習の評価は適切である。	教職員	18%	37%	8%	33%	4%

- ①よくあてはまる
- ②ややあてはまる
- ⑤わからない
- ③余りあてはまらない
- ④全くあてはまらない



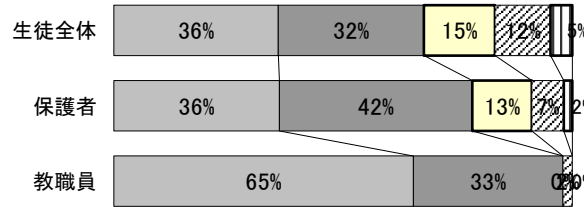
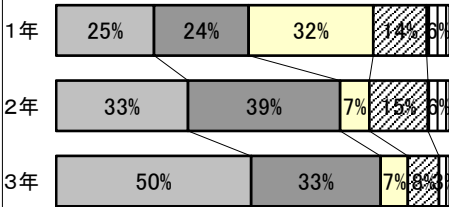
No.		①	②	⑤	③	④	
10	担任の先生以外にも、悩みごとなどを相談できる先生がいる。	1年	20%	19%	23%	20%	18%
		2年	18%	25%	18%	22%	17%
		3年	31%	23%	14%	20%	12%
		生徒全体	23%	22%	18%	21%	16%
9	子どもの悩みごとなどを相談できる先生がいる。	保護者	21%	29%	27%	17%	5%
11	教育相談体制が整備されており、生徒は学級担任以外の教職員とも相談することができる。	教職員	22%	53%	2%	20%	2%

- ①よくあてはまる
- ②ややあてはまる
- ⑤わからない
- ③余りあてはまらない
- ④全くあてはまらない



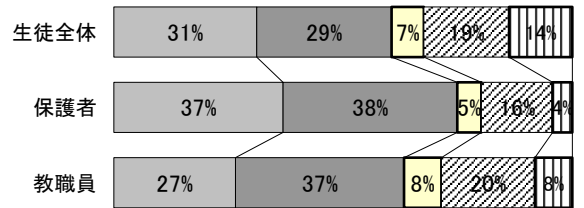
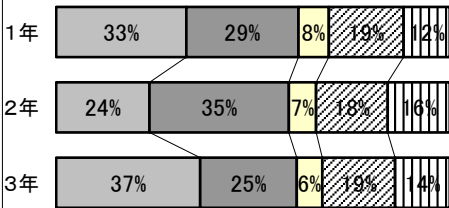
11	本校は、インターンシップや企業実習・現場見学等によく取り組んでいる。	1年	25%	24%	32%	14%	6%
		2年	33%	39%	7%	15%	6%
		3年	50%	33%	7%	8%	3%
		生徒全体	36%	32%	15%	12%	5%
10	本校は、インターンシップや企業実習・現場見学等によく取り組んでいる。	保護者	36%	42%	13%	7%	2%
12	本校は、インターンシップや企業実習・現場見学等によく取り組んでいる。	教職員	65%	33%	0%	2%	0%

- ①よくあてはまる
- ②ややあてはまる
- ⑤わからない
- ③余りあてはまらない
- ④全くあてはまらない



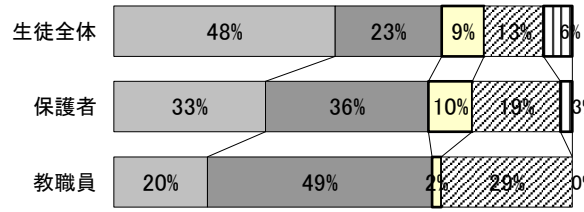
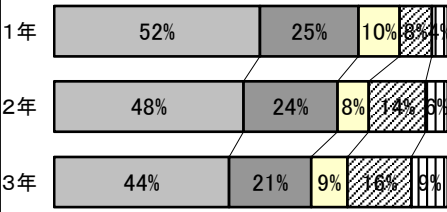
12	体育祭・文化祭などの学校行事は楽しい。	1年	33%	29%	8%	19%	12%
		2年	24%	35%	7%	18%	16%
		3年	37%	25%	6%	19%	14%
		生徒全体	31%	29%	7%	19%	14%
11	子どもは、体育祭・文化祭などの学校行事に楽しく参加している。	保護者	37%	38%	5%	16%	4%
13	学校行事が生徒にとって魅力あるものとなるよう、工夫・改善を行っている。	教職員	27%	37%	8%	20%	8%

- ①よくあてはまる
- ②ややあてはまる
- ⑤わからない
- ③余りあてはまらない
- ④全くあてはまらない



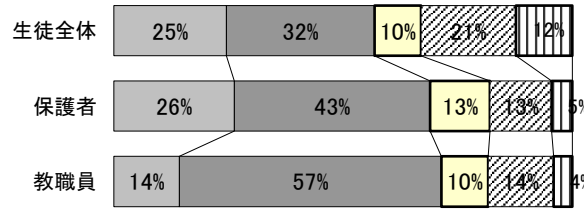
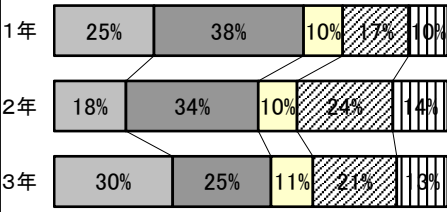
No.		①	②	⑤	③	④	
13	本校の生活指導は厳しい。	1年	52%	25%	10%	8%	4%
		2年	48%	24%	8%	14%	6%
		3年	44%	21%	9%	16%	9%
		生徒全体	48%	23%	9%	13%	6%
12	本校の生活指導は厳しい。	保護者	33%	36%	10%	19%	3%
14	本校の生活指導は厳しい。	教職員	20%	49%	2%	29%	0%

- ①よくあてはまる
- ②ややあてはまる
- ⑤わからない
- ③余りあてはまらない
- ④全くあてはまらない



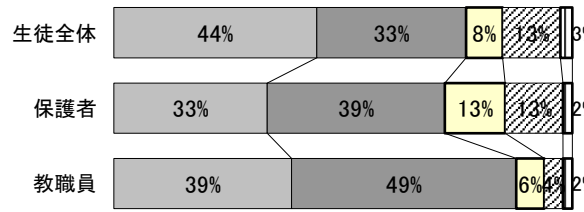
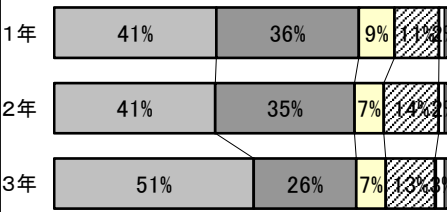
14	本校の生活指導は納得できる。	1年	25%	38%	10%	17%	10%
		2年	18%	34%	10%	24%	14%
		3年	30%	25%	11%	21%	13%
		生徒全体	25%	32%	10%	21%	12%
13	学校の生活指導の方針には共感できる。	保護者	26%	43%	13%	13%	5%
15	本校の生徒指導は生徒や保護者に理解されている。	教職員	14%	57%	10%	14%	4%

- ①よくあてはまる
- ②ややあてはまる
- ⑤わからない
- ③余りあてはまらない
- ④全くあてはまらない



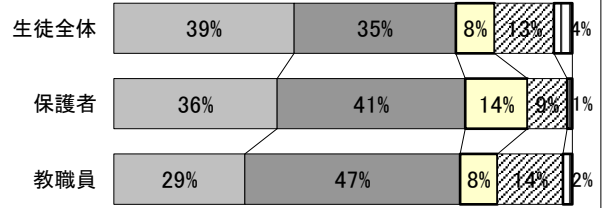
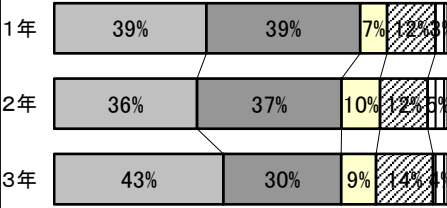
15	学校は、就職・進学に関する情報を十分に知らせてくれる。	1年	41%	36%	9%	11%	2%
		2年	41%	35%	7%	14%	2%
		3年	51%	26%	7%	13%	3%
		生徒全体	44%	33%	8%	13%	3%
14	学校は、就職・進学に関する情報を十分に知らせてくれる。	保護者	33%	39%	13%	13%	2%
17	本校は、生徒に就職・進学に関する情報を十分に知らせている。	教職員	39%	49%	6%	4%	2%

- ①よくあてはまる
- ②ややあてはまる
- ⑤わからない
- ③余りあてはまらない
- ④全くあてはまらない



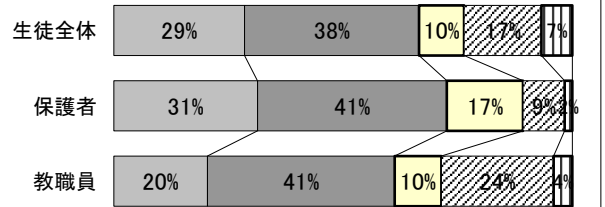
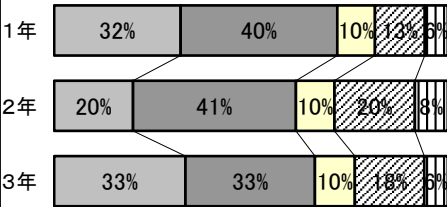
No.			①	②	⑤	③	④
16	学校は将来の進路や職業などについて適切な指導を行っている。	1年	39%	39%	7%	12%	3%
		2年	36%	37%	10%	12%	5%
		3年	43%	30%	9%	14%	4%
		生徒全体	39%	35%	8%	13%	4%
15	学校で子どもは、将来の進路や生き方についてよく学んでいる。	保護者	36%	41%	14%	9%	1%
18	生徒が望ましい勤労観、職業観をもつことができるよう指導している。	教職員	29%	47%	8%	14%	2%

- ①よくあてはまる
- ②ややあてはまる
- ⑤わからない
- ③余りあてはまらない
- ④全くあてはまらない



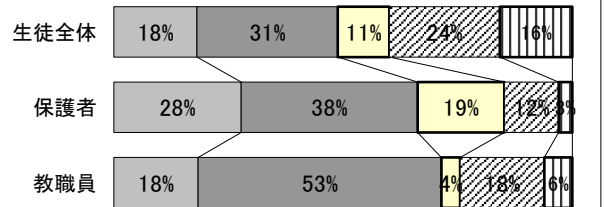
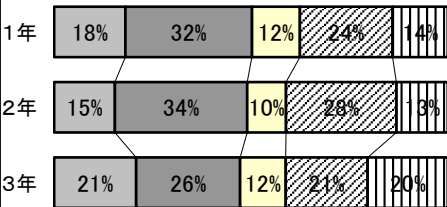
17	命の大切さや社会のルールについて学ぶ機会が多い。	1年	32%	40%	10%	13%	6%
		2年	20%	41%	10%	20%	8%
		3年	33%	33%	10%	18%	6%
		生徒全体	29%	38%	10%	17%	7%
16	学校は子どもに生命を大切にする心や社会のルールを守る態度を育てようとしている。	保護者	31%	41%	17%	9%	2%
19	本校の人権教育は、今日的課題に適切に対応してい	教職員	20%	41%	10%	24%	4%

- ①よくあてはまる
- ②ややあてはまる
- ⑤わからない
- ③余りあてはまらない
- ④全くあてはまらない



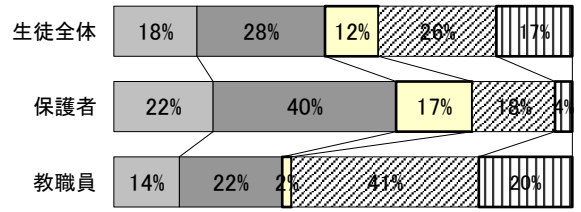
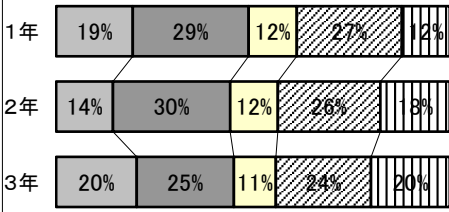
18	美化・清掃はよくできている。	1年	18%	32%	12%	24%	14%
		2年	15%	34%	10%	28%	13%
		3年	21%	26%	12%	21%	20%
		生徒全体	18%	31%	11%	24%	16%
17	美化・清掃はよくできている	保護者	28%	38%	19%	12%	3%
20	美化・清掃はよくできている	教職員	18%	53%	4%	18%	6%

- ①よくあてはまる
- ②ややあてはまる
- ⑤わからない
- ③余りあてはまらない
- ④全くあてはまらない



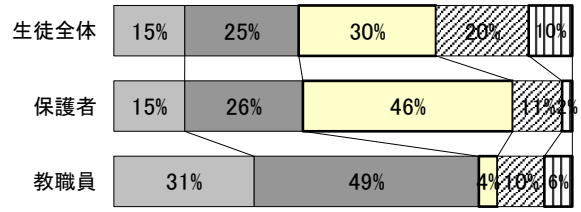
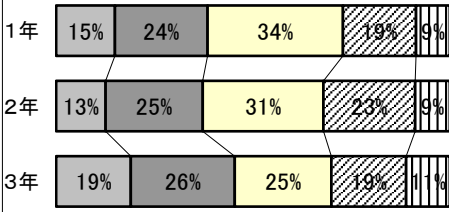
No.		①	②	⑤	③	④	
19	本校の施設・設備には満足している。	1年	19%	29%	12%	27%	12%
		2年	14%	30%	12%	26%	18%
		3年	20%	25%	11%	24%	20%
		生徒全体	18%	28%	12%	26%	17%
18	本校の施設・設備には満足している。	保護者	22%	40%	17%	18%	4%
21	施設・設備が授業や生活がしやすいよう整備されてい	教職員	14%	22%	2%	41%	20%

- ①よくあてはまる
- ②ややあてはまる
- ⑤わからない
- ③余りあてはまらない
- ④全くあてはまらない



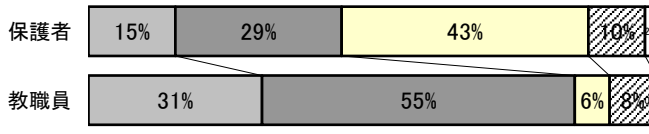
20	本校の生徒会活動は活発である。	1年	15%	24%	34%	19%	9%
		2年	13%	25%	31%	23%	9%
		3年	19%	26%	25%	19%	11%
		生徒全体	15%	25%	30%	20%	10%
19	本校の生徒会をよく活動している。	保護者	15%	26%	46%	11%	2%
22	本校の生徒会をよく活動している。	教職員	31%	49%	4%	10%	6%

- ①よくあてはまる
- ②ややあてはまる
- ⑤わからない
- ③余りあてはまらない
- ④全くあてはまらない



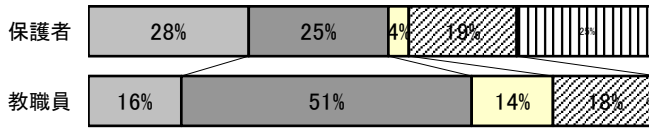
21	20 本校のPTA活動は活発である。	保護者	15%	29%	43%	10%	2%
	23 本校のPTA活動は活発である。	教職員	31%	55%	6%	8%	0%

- ①よくあてはまる
- ②ややあてはまる
- ⑤わからない
- ③余りあてはまらない
- ④全くあてはまらない

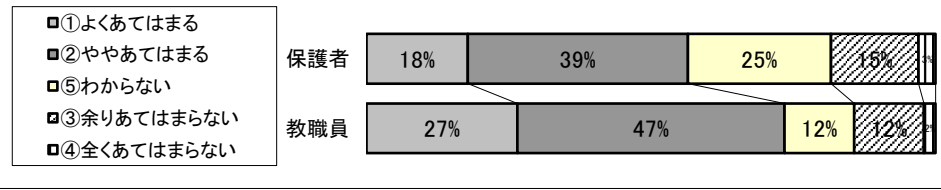


22	21 この学校の授業参観や学校行事に参加したことがあ	保護者	28%	25%	4%	19%	25%
	24 教育活動に必要な情報について、生徒・保護者や地域への周知に努めている。	教職員	16%	51%	14%	18%	0%

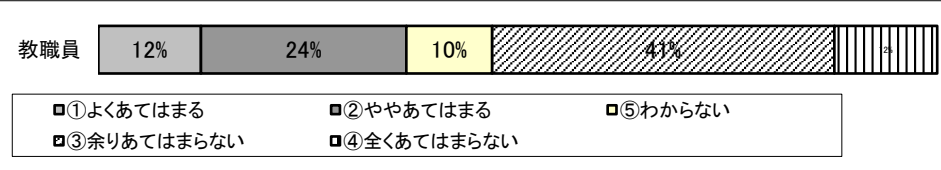
- ①よくあてはまる
- ②ややあてはまる
- ⑤わからない
- ③余りあてはまらない
- ④全くあてはまらない



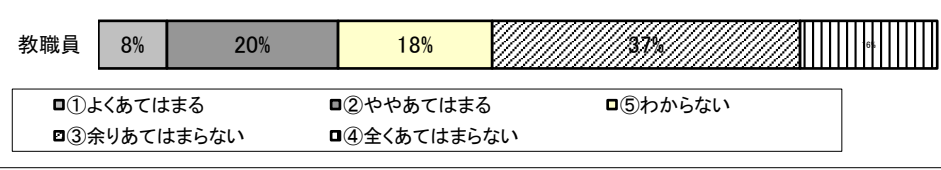
No.			①	②	⑤	③	④	
23	22	本校は、家庭への連絡等をきめ細かく行っている。	保護者	18%	39%	25%	15%	3%
	25	学校は、教育情報について、提供の努力をしている。	教職員	27%	47%	12%	12%	2%



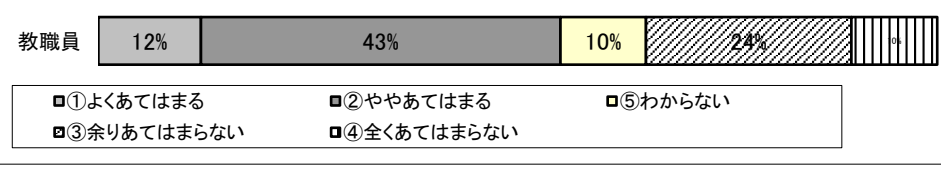
24	27	本校の学校運営は組織的、有機的に行われている。	教職員	12%	24%	10%	41%	12%
----	----	-------------------------	-----	-----	-----	-----	-----	-----



25	28	校内研修は、適切で有意義なものになっている。	教職員	8%	20%	18%	37%	16%
----	----	------------------------	-----	----	-----	-----	-----	-----



26	29	公文書の管理は生徒の個人情報保護の観点からも適切に行われている。	教職員	12%	43%	10%	24%	10%
----	----	----------------------------------	-----	-----	-----	-----	-----	-----



27	21	先生は、いじめについて私たちが困っていることがあれば真剣に対応してくれる。	1年	27%	22%	37%	10%	5%
			2年	27%	25%	28%	14%	6%
			3年	31%	25%	23%	13%	7%
			生徒全体	28%	24%	29%	12%	6%
	23	先生は、いじめについて子どもが困っていることがあれば真剣に対応してくれる。	保護者	21%	27%	39%	9%	3%
	30	いじめ(疑いを含む)が起こった際の体制が整っており、迅速に対応することができる。	教職員	35%	47%	6%	10%	2%

